승선자용·선장용
자주 묻는 질문

자주 묻는 질문
승선자용

Q 낚시어선 검색 방법

메인 메뉴 **[승선신청]** → 출항일정 화면 → 낚시어선명 입력

Q 승선 등록 방법

메인 메뉴 **[승선신청]** → 낚시어선명 검색
→ **[승선 신청]** 버튼 클릭

자주 묻는 질문
선장용

Q 출입항신고 제출 후 출항취소 방법

출항일정 → 출항 일정 관리 화면 → 출항취소 버튼 클릭

Q 현장 승선자 등록 방법

출항일정 → 출항 일정 관리 화면 → 명부 확인
→ 현장 등록 → 정보 입력



간편한 모바일 승선신고
빠른 출입항신고

수기 작성 불편 해소

매번 선박에 승선할 때마다 종이에 인적사항을 적던 방식 대신
앱을 통해 승선 명부를 전자적으로 제출

승선 정보 저장

이용자 정보를 등록해 두면 승선 시 낚시어선 선택만으로
신속하게 신고 완료

간편한 비대면·수시 신고

출입항 신고기관을 직접 방문하지 않고, 스마트폰으로
언제 어디서나 몇 번의 터치만으로 출입항 신고 완료



해양수산부 낚시해 운영팀 | 051-773-6090(6099)

해양수산부 해양경찰청

낚시海로 한번에 해결하세요

승선자명부부터 출입항신고까지!!

해양수산부의 '낚시해(海)' 앱은
낚시객과 선장, 해양경찰 간의 편의성과
해양 안전 강화를 위해 개발된 서비스입니다.



승선자명부 작성

이용객이 승선신청을 하면 자동으로 승선자명부가
입력되고 출항승인 조건을 실시간으로 검증해
출항승인 절차도 신속하게 완료

낙시海 앱을 설치하시고 간편하게 사용하세요

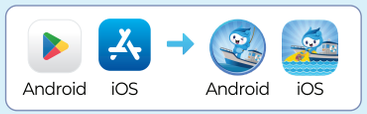

STEP1 ┆ 앱 다운로드 및 실행



STEP2 ┆ 개인정보제공 동의 및 본인 인증 → STEP3 ┆ 승선자 정보 등록



이용이 어려우실 땐 앱에 있는 설명자료와 낙시해 콜센터를 언제든지 이용해 주세요.



고객센터 해양수산부 낙시해 운영팀 | 051-773-6090(6099)



승선자 명부 작성
승선자

"낙시해"로 간단하게 등록하세요!

단 한 번의 정보 등록! 성명, 생년월일, 연락처, 비상연락처 등
개인정보를 앱에 한 번만 등록해 두면, 이 후 승선 시
별도의 재입력 없이 터치 몇 번으로 신고할 수 있습니다.

승선자 등록 절차



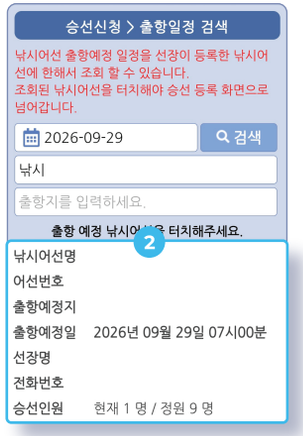

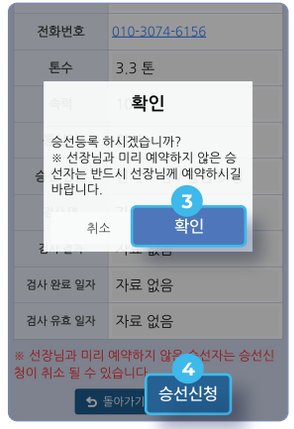

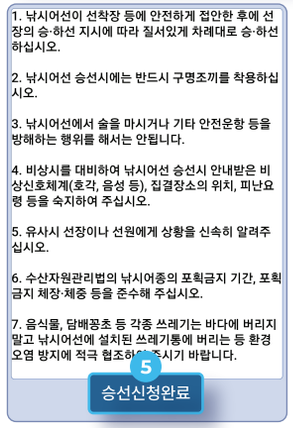

낙시어선 출입항 신고
선장

"낙시해"로 편리하게 신고하세요!

해경 파출소 방문 불필요! 기존에 직접 방문하여
서면으로 제출하던 절차를 모바일 앱으로 대체하여
출항 전 이동 시간과 대기 시간을 대폭 단축할 수 있습니다.

출입항 신고 절차





