

## 특임경과(구조·전술·EOD) 실기시험 평가방법(전체)

### 1. 체력(육상) 능력 측정 - 턱걸이, 왕복달리기, 2km달리기

#### □ 턱걸이

- 시험관계자의 준비신호에 따라 팔과 몸을 일자로 늘어뜨린 상태에서 응시자가 준비가 완료되면 “시작하겠습니다.” 등으로 시작 신호 후 시작하고, 그때부터 측정이 시작됩니다.
- 팔을 완전히 펴지 않거나 무릎을 들고 실시하면 그 시기(횟수)는 무효로 처리합니다.
- 턱이 철봉위로 완전히 올라오지 않고 목만 들어 철봉위로 올리는 경우에는 횟수로 인정되지 않습니다.
- 반동(배치기)은 가능하나, 이 경우에도 각 1회 실시 후 반드시 팔이 펴진 상태에서 시작하여야 합니다.
- 철봉을 잡고 시작할 때 미끄러지는 경우에 한하여 재측정 할 수 있습니다.

#### [무효사유]

\* 감독관은 횟수 무효 시 ‘무효’라고 큰소리로 고지

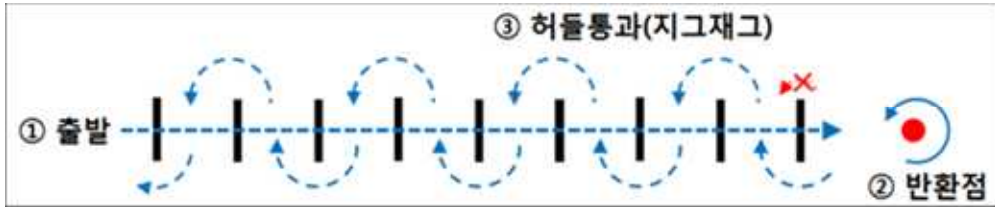
- ▶ 팔을 완전히 펴지 않거나 무릎을 들고 실시할 경우<해당 횟수 무효>
- ▶ 턱이 철봉위로 완전히 올라오지 않고 목만 드는 경우<해당 횟수 무효>
- ▶ 한쪽 팔을 철봉에서 분리하여 늘어뜨려 휴식을 취하는 경우 1차 경고 후 2차 경고 시 평가 중지 이전 횟수까지만 인정
- ▶ 응시자가 철봉 지지대에 다리를 걸어 쉬는 등 ‘턱걸이’가 종료되었다고 판단되어지는 경우 즉시 중지 처리하고 중지 전 횟수까지 인정

#### [실격사유] : 실격은 해당과목 0점 처리

- ▶ 허용되지 않은 장비(스프레이식 접착제, 턱걸이용 보조 장갑\* 등) 사용 시 실격
- \* 장갑은 손바닥 부상방지용으로 허용, 고리형태로 철봉에 끼우는 장치가 된 장갑 등 불가

## □ 왕복 달리기(100m 허들)

- 허들높이는 914mm로 하고, 허들은 10m 간격으로 9개를 설치합니다.



- 출발(①) 후 허들을 넘어 달리고, 반환점 통과 후(②) 출발선으로 복귀 시 반환점과 첫 번째 허들 사이부터 지그재그로 돌아옵니다.(③)  
\* 상기 그림과 같이 반환점 통과(회전 방향은 무방함) 후 허들을 지그재그로 통과
- 허들은 반드시 중앙으로 넘어야 합니다.
- 준비구령 이후 전자계측시 신호음(사정에 따라, 호각(뺨) 또는 깃발 신호)에 따라 출발하며, 기록은 전자계측기를 이용 측정합니다.  
\* 전자계측기를 대신하여 깃발로 신호할 경우 응시자보다 5m가량 앞서 지면에서 하늘로 들어 신호하며 깃발이 지면에서 떨어지는 순간 출발 및 계측
- 출발선을 밟지 않는 상태에서 스탠딩 자세로 출발하며, 부정 출발 시 통제에 따라 재출발 하여야 합니다.
- 뛰어넘는 도중 허들이 발에 걸려 넘어지는 경우를 제외하고 손이나 발 등으로 고의로 허들을 넘어뜨리고 달려서는 안 됩니다.
- 달리는 도중 허들에 발이 걸려서 넘어지는 경우 응시자의 요구에 따라 휴식을 취한 후 1회에 한하여 재 측정할 수 있습니다.

### [감점 사유]

\* 감독관은 횃수 무효 시 '무효'라고 큰소리로 고지

- 허들의 바를 벗어나서 넘거나, 허들을 넘지 않은 경우 각 개소 당 -2점
- 반환점부터 지그재그 허들 통과방법 미준수 시 각 개소 당 -2점

### [실격사유] : 실격은 해당과목 0점 처리

- 출발오류(출발신호에도 미출발) 및 부정출발 시 → 1회는 경고, 2회는 실격
- 허들을 고의로 넘어뜨리고 달리는 경우 실격

## □ 2km 달리기

- 출발신호는 준비구령 다음 호각 1회(ㄴ) 또는 깃발을 들어 신호하여 출발하도록 합니다.(6~8명씩 출발, 조 구성에 따라 인원 변경 가능)
- 출발선을 밟지 않고 스탠딩 자세로 출발하며, 부정 출발 시 호각 2회(ㄴ - ㄴ) 신호로 전체 중지 후 다시 출발합니다.
- 부정출발 및 최좌측 라인 안쪽으로 달리는 경우 1회 경고 후, 2회 경고 시 **실격처리** 합니다. (0점 처리)
- 기록은 개인별로 담당하는 시험감독관의 기록으로만 인정합니다.
- 달리는 도중에 타응시자를 고의로 밀거나, 추월 시 타응시자 코스 안쪽으로 추월하는 등 안전사고를 유발할 수 있는 행위 및 시험을 방해\*하는 행위를 한 경우 **실격처리** 합니다. (0점 처리)

\* 2km 지점 통과 후 레인을 벗어나지 않아 타응시자의 시험에 방해가 되었을 경우 포함

## 2. 잠수능력 측정 - 중성부력, 수중 잠수장비 탈·부착능력

### □ 잠수장비 결합 및 점검

- 개인장비는 허용되지 않으며, 반드시 제공되는 장비만을 사용하여야 합니다. 장비에 이상이 있을 경우 교체를 요청할 수 있습니다.
  - \* 웨이트벨트는 8kg까지 허용하며, 공기통은 압력이 **110 bar 이하만 교체**
  - \* 제공장비 : 슈트, BC자켓, 핀, 웨이트, 마스크, 공기통, 레귤레이터
- 응시자 간 장비 착용에 대한 조언 및 대리 장착을 해주는 경우 등은 **쌍방 모두가 부정행위**로 처리될 수 있으니 유의하여 주시기 바랍니다.
- 응시자는 장비를 충분히 점검\*하고, 정확히 장착한 후 시험관계자의 안내에 따라 장비장착 상태를 확인\*\* 받습니다.
  - \* 시험진행 상 필요시 사전고지 후 장비장착 시간을 제한할 수 있습니다.
  - \*\* 응시자가 선별한 장비에 대한 조작 불량 등의 책임은 응시자에게 있습니다.
- 잠수장비 장착 불량 및 방법 미숙 등은 응시자의 안전사고 예방을 위해 **잠수 종목(중성부력, 베일아웃) 응시가 불가합니다. (0점 처리)**

### □ 정밀 중성부력 트림자세 유지(약칭 : 중성부력)

- 잠수능력을 측정하기 위해 2분간 중성부력 유지 능력을 평가합니다.
- 준비완료 후 앉은 자세로 감독관의 지시에 따라 입수를 시작합니다.
- 입수 후 1분\* 내 사각구조물에 들어가 중성부력 평가 준비(BC로 부력 조절 가능)를 완료\*\*해야 하며, 시간 경과 후 즉시 측정이 시작됩니다.
  - \* 입수 후 50초 경과 시 지시등이 2회 점멸되며 「평가시작 10초 전」 고지
  - \*\* 공기통까지 구조물 내에 위치시켜야 하며 손은 전면을 향해 각지 자세를 유지하고(**손과 팔로 위치 및 부력조절 행위는 금지**), 킥에 대한 제한은 없음
- 1분 후 지시등이 점등 되면, 중성부력 기록측정이 시작됩니다.
- 평가시작 1분 후 지시등이 꺼지면 마스크를 완전히 벗고 20초\* 내 마스크클리닝(중성부력은 유지)을 실시\*하고 원자세로 복귀해야 합니다.
  - \* 지시등이 소등된 후 20초가 경과하면 재점등 됩니다.

- 평가지시등 소등(2분) 시 평가 종료. 수면으로 상승하여 벽에 양손 (마스크 및 착용장비 축수 금지 : 실격사유) 대고 감독관의 평가가 종료될 때까지 유지합니다. \* 중성부력 종료 후 장비조정 없이 베일아웃 평가


**[감점 사유] : 감점사유 발생시 수중감독관이 별도 불빛으로 고지\***

- \* 감점사유에 대한 고지의 목적은 수험생의 감점사유에 대한 미인지로 인한 지속적 감점을 예방하기 위한 보조적 역할로, 감점 사실과 수험생의 인지는 무관함.
- ▶ 시험시작 이후 종료까지 착용장비\* 또는 신체 일부(각지를 낀 손 포함)가 이동한계 범위\*\* (1.5m×1.1m×1.1m) 밖으로 넘어서거나 구조물 접촉 시 각 행위 당 -1점
  - \* 게이지가 아래로 늘어져 구조물 바닥에 닿는 경우는 제외
  - \*\* 하반신에 대한 평가는 공기통 일부가 구조물을 벗어날 경우 감점
- ▶ 계속적인 이동한계 범위 초과 및 구조물 접촉 시 3초 경과마다 -1점
- ▶ 물안경의 물이 완전히 배출되지 않거나, 마스크 끈 꼬임(마스크클리닝 불량) -1점
- ▶ 마스크클리닝 시간 외 각지를 풀어 양 손이 떨어질 경우 즉시 시험 정지, 측정된 시간 까지만 점수 인정(감점요소를 모두 계산하여 점수 기록)

**[실격사유] : 실격은 해당과목 0점 처리**

- ▶ 시험평가 중 공지된 금지된 행위를 할 경우 실격
- ▶ 시험 시작부터 종료 시까지 구조물(케이지)을 손으로 잡을 경우 실격
- ▶ 20초 내 마스크클리닝 종료 후 원자세(전면 손각지) 복귀 불가 경우 실격

※ 공통사항 : 시험평가 목적을 해할 수 있는 임의적 시험방법의 변경은 실격처리



## □ 수중 잠수장비 탈·부착 능력(베일아웃)

- 감독관의 지시\*에 따라 되수없이 지정위치로 이동\*\*하여 준비를 합니다.
  - \* 감독관이 공기통 밸브 개방 및 부력기(BC) 공기 주입은 정해진 규칙에 따라 조치
  - \*\* 장비는 중성부력 측정 시 착용한 상태 그대로 평가에 임해야 하며, 조정불가
- 감독관의 시작 신호\*와 함께 하잠을 시작하고 반드시 부력기(BC)의 상부 인플레이터 호스 공기배출 버튼을 이용하여야 하며, 상·하부 덤프밸브 이용은 허용되지 않습니다. \*시작 신호 전 장비 축소 금지
- 이때 응시자의 머리는 하늘을 향해야 하고, 핀 등 착용한 장비 혹은 신체가 바닥에 닿았을 때 장비 탈착을 시작합니다.
- 마스크, 오리발 등 장비는 양성부력이 있는 것으로 가정하고 수중에서 뜨지 않도록 바닥에 거치하며, 공기통 밸브는 반드시 잠그고 퍼지버튼을 눌러 호흡기 내부 공기를 완전 배출 후 상승합니다.
- 수중에서 최종으로 장비 착용을 완료하고 응시자 앞에 위치한 지점(커틀벨 등으로 표시)을 터치한 순간까지의 기록을 측정합니다.
  - \* 응시자는 수면 상에서 터치 순간이 확인이 가능(거수 등)하도록 하여야 함
- 시험 종료 후 수면으로 상승하여 벽에 양손을 댄 상태를 유지하고 (착용장비 축소 엄금) 감독관의 지시를 따릅니다.

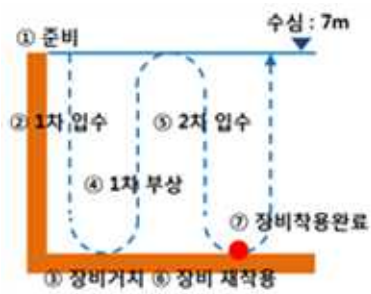
### [감점 사유]

- ▶ 입수 후 슈트를 제외한 착용장비를 완전히 벗지 않고 부상한 경우 개소별 -2점
  - ※ 물안경을 벗지 않은 경우는 실격처리(시험 방법의 임의변경으로 간주)
- ▶ 버클·오리발 미착용 등 장비의 완전 착용이 이뤄지지 않은 개소별 - 2점
- ▶ 물안경의 물이 완전히 배출되지 않은 경우(마스크 클리닝 불량) - 1점
- ▶ 공기통 밸브 잠김 불량 및 호흡기 호스 등 내부공기 완전 배출 불량 - 1점
- ▶ 호흡기, 어깨 끈 등 단순 끈 꼬임(접힘) 발생 시 개소별 - 0.5점

### [실격사유] : 실격은 해당과목 0점 처리

- ▶ 응시자가 착용완료를 표시한 후부터 시험관계자의 지시가 있을 때까지 착용 장비에 손을 대는 등 평가에 영향을 줄 수 있는 행위를 한 경우 실격처리
- ▶ 평가에 영향을 줄 수 있는 시험 방법의 임의변경은 실격처리  
(예: 착용장비를 벗고 부상할 때, 물안경을 쓴 채로 부상하는 행위 등)






[시험진행 개요도]



① 1차 입수(부력기 사용)



② 잠수장비 거치



③ 1차 부상



④ 2차 입수(맨몸입수)



⑤ 장비 재착용



⑥ 착용완료(터치로 계측종료)



⑧ 부상완료(시험종료 후)

### 3. 구조능력 측정 - 4kg 착용 손 들고 떠있기, 구조수영(42m)

#### □ 중량 4kg(납벨트) 착용 손 들고 떠있기

- 중량물(납벨트)은 신체의 어느 부위에 걸쳐도 상관없습니다.
- 시작은 시험관계자의 준비구령 다음 응시생의 '시작 신호'에 따라 신체가 벽에서 떨어지는 순간 측정을 시작합니다.
- 떠 있는 상태는 손목 및 턱 선과 양쪽 귀를 기준으로 얼굴 전체가 수면위로 나와야 합니다.
  - \* 손목은 평가시 착용하는 팔찌를 기준선으로 판단하며, 얼굴전체 침수 등 응시자의 안전에 위험이 있다고 판단될 경우 즉시 중지시킬 수 있습니다.
- 손을 들고 발로만 상태를 유지하며 제한범위(2m X 3m)안에서 회전 없이 제자리에서 이동하지 않고 떠 있어야 합니다.
  - \* 제자리에서 좌·우로 90°이상 회전하거나 제한라인에 걸치는 경우, 1차 경고 후 2차 경고 시 시험관계자의 중지 구령에 따라 그때까지의 기록만 인정

#### [감점 사유]

- 손목 및 턱선, 귀 중 어느 한 부위가 물에 잠길 경우 1회 경고 이후 각 위반 행위 당 -1점
- 손목 및 턱선, 귀의 침수 감점 사유로 -5점이 될 경우 즉시 중지하고 그 때까지의 기록만 인정 (응시생의 안전사고 예방을 위함)
- ※ 개인 기록 참고용 손목시계는 착용가능하나, 측정용 팔찌착용에 방해가 되어서는 안 됨.

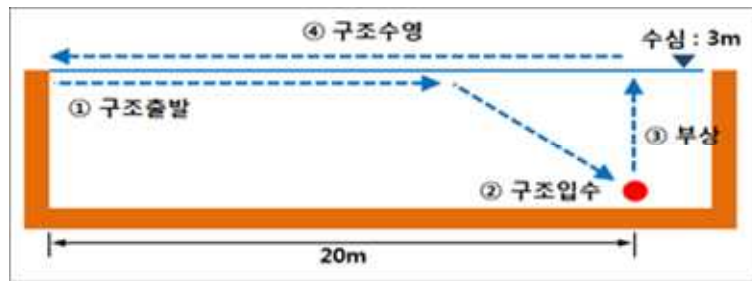
#### [실격사유] : 실격은 해당과목 0점 처리

- 평가에 영향을 줄 수 있는 부력 수영복 / 장비 / 기타용품 착용 후 등 부정행위 시 시험 정지 또는 무효 등 「해양경찰청 소속 경찰공무원 임용에 관한 규정」 제38조에 따라 처리



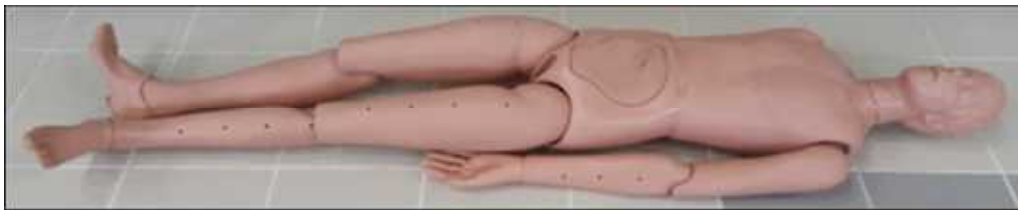
## □ 구조수영(42m)

- 2명씩 출발하며 각각의 레인당 계측을 실시합니다.



\* 수영장은 길이 21m, 수심 3m의 시설을 이용합니다.

\*\* 구조대상(마네킹)의 다리길이 등을 감안 21m수영장 벽에 등을 기대도록 설치



※ 참고사항 : 마네킹 신장 163cm, 육상 무게 18kg 기준

- 부정 출발 시 호각 신호로 중지하고 다시 출발하며, 부정출발을 2회 실시하는 경우에는 실격처리 합니다.
- 전방 20m, 수심 3m 지점에 구조대상(마네킹)을 구조하여 출발지점으로 돌아오는 시간을 계측하여 점수를 부여합니다.



- 출발자세는 입수한 상태에서 벽을 한손으로 잡고 계측자의 출발 신호에 따라 벽을 차며 출발\*, 15m 지점에서 구조입수(부상은 수직이 아니어도 무방) ※ 출발영법은 자유형(헤드업 크롤영법)으로 하며, 잠영은 불가

- 수면아래 앉아있는 구조대상(마네킹)을 구조하는 즉시 수면 위로 부상\*  
(수직부상이 아니어도 무방)하며, 구조대상(마네킹)의 겨드랑이를 양손으로  
파지하여 출발지점으로 돌아옵니다.
- \* 즉시 부상 : 구조대상을 구조 후 부상 위치는 5m(지정된 입수지점)를 벗어날 수 없음  
(위반 시 정해진 영법 위반으로 간주, 실격처리)
- 구조대상의 운반은 '양손 겨드랑이 끌기'를 원칙으로 하며, 영법  
(발차기) 제한은 없습니다.
- 구조대상(마네킹) 얼굴은 수면 부상 후 반드시 하늘을 바라보아야  
합니다.
- 정해진 레인에서 수영하여야 하며 고의로 레인을 이탈하거나 他  
응시자를 방해하면 실격처리 합니다.
- 종료지점에서 손이나 신체 일부가 터치되는 순간까지의 기록을  
측정합니다.

#### [감점 사유]

- 구조대상(마네킹) 운반 시 구조자 및 구조대상의 얼굴이 침수 될 경우 매회 - 1점

#### [실격사유] : 실격은 해당과목 0점 처리

- 구조대상(마네킹) 운반 시 '양손 겨드랑이 끌기'가 아닌 다른 신체부위(손목, 목, 다리 등)를 이용한 끌기를 할 경우 1차 경고, 2회 이상 지속되는 경우 실격
- 정해진 영법 위반 및 구조대상(마네킹)을 놓친 경우 즉시 실격
- 출발영법 위반 등 감독관의 정당한 시험방법 지시 위반 시 실격
- 구조대상(마네킹) 운반 시 얼굴이 지속적(3초 이상)으로 침수 될 경우 1차는 경고, 2차는 실격

## □ 수영 100m 능력측정

- 영법(자유형, 평영, 배영, 접영)의 제한은 없습니다.
  - \* 단, 수영복은 무릎 위까지 오는 수영복이나 사각·삼각 수영복에 한해 허용하며, 여성 수영복 역시 동일 규정을 준용하여 판단합니다.
- 6명씩 1개 조로 출발하며, 물에 입수한 상태에서 벽을 차며 출발합니다. 단, 사정에 의해 출발대에서 출발 할 수도 있습니다.
- 출발은 '준비'구령 다음에 '호각 1회(뼌)' 신호와 함께 출발합니다.
  - \* 레인마다 진행요원이 출발지점과 반환지점에 각각 서서 지정된 레인에 대해 출발지점에서 계측하고 반환지점에서 터치 확인
- 부정 출발신호는 연속된 호각신호(뼌-뼌-뼌-)로 중지하고, 중간에 걸릴 수 있는 줄을 내려 중지 후 다시 출발합니다.
- 부정출발을 2회 실시하는 경우에는 실격처리 됩니다.
- 출발 시 잠영은 출발지점부터 15m이내로 제한하고 50m지점 턴 방법은 제한은 없으나, 반드시 반환점을 터치하여야 합니다.
- 반환점(50m)을 완전히 터치하고 돌아서 종료지점에 손으로 터치하는 순간까지의 기록을 측정합니다.

### [실격사유] : 실격은 해당과목 0점 처리

- ▶ 부정출발을 2회 실시한 경우 실격처리
- ▶ 출발지점부터 15m 이상을 잠영으로 수영할 경우 실격처리
- ▶ 50m반환점을 터치하지 않았을 경우는 실격처리
- ▶ 출발 후 고의로 레인을 잡거나, 신체의 일부가 바닥에 닿을 경우 실격처리
- ▶ 정해진 레인에서 수영하여야 하며 레인을 이탈하거나 타인을 고의로 방해하면 실격처리
- \* 타인의 방해 등 불가항력으로 인해 레인을 잡거나 발이 바닥에 닿은 경우는 재측정 가능

## 4. 폭발물처리 분야 평가 방법

### □ 평가 항목

- 평가는 체력·수영·잠수 능력 평가 및 기능·구술실기로 이루어지며, 응시자는 모든 시험과정에 응시하여야 합니다.
- 체력(육상 - 10점)은 「2km 달리기」로 평가하며, 구조 및 전술 분야와 평가방법 및 배점기준은 동일합니다.
- 수영능력(10점)과 잠수능력(10점)은 「100m 수영, 수중 잠수장비 탈·부착」으로 평가하며, 구조 및 전술 분야와 평가방법 및 배점기준은 동일합니다.
- 전문지식 평가는 기능실기(30점)와 구술실기(15점)로 구분합니다.
- 기능실기 및 구술실기 시험의 내용은 다음과 같습니다.

구 분	내 용		비 고
기능실기 (30점)	제1과정	▶ 성능시험	10점
	제2과정	▶ 기폭, 약폭 제작시험	5점
	제3과정	▶ 결선작업 및 폭파	10점
	제4과정	▶ 화약류 폐기	5점
구술실기 (15점)	▶ 화약·폭약, 사제폭발물 등 관련지식 ▶ 국내·외 사제폭발물 사건과 관련된 지식 ▶ 폭발물 사건 발생 시 현장조치 및 대응방법		15점

- 응시자는 시험장의 안전사고 예방을 위해 정해진 시험규칙을 준수해야 하며, 이를 준수하지 않아 발생하는 모든 사고의 책임은 응시자에게 있습니다.
- 모든 시험기는 실제 작동하는 기기들이므로 조작순서에 맞게 작동하고 충격 등에 철저히 주의해야 합니다.
- 주어진 시험 재료는 평가 종료 후 시험관계자에게 전량 반납해야 합니다.

## 5. 공통 유의사항

- 응시생 본인 확인을 위하여 응시표와 신분증 지참(신분증은 주민등록증, 주민등록발급신청확인서, 운전면허증, 여권만 인정)하여 주시기 바라며, 미지참자는 불이익을 받을 수 있습니다.

- 집결시간을 반드시 준수하여 주시기 바라며, 시험시간\* 미준수자는 응시가 불가합니다. (이후 종목도 응시불가)

\* 본인이 당초 배치될 조가, 집결지에서 시험장으로 이동이 시작된 시간을 기준으로 함

- 「당해시험 실격」 또는 「전체종목 실격」이라는 안내 및 고지가 없는 「실격」 처리는 각 「종목별 실격 : '0'점 처리」를 말하며, 다음평가에 응시할 수 있습니다.

- 각 종목별 실격 및 기권은 해당 종목 최저점(0점)을 부여하고, 종목별 과락(0점, 시간 초과 등)이 될 경우 및 시험 중 안전사고 발생 우려가 있다고 판단될 경우 시험관계자가 해당종목 시험 진행을 중지시킬 수 있고, 이 경우 '0점'으로 처리합니다.

- 각 종목별 실격 및 기권한 경우는 다음 종목 응시가 가능하나, 미응시한 경우는 다음 종목부터 응시가 불가합니다.

- 종목별 시험 시작 후 재측정은 할 수 없는 것을 원칙으로 합니다.

\* 단, 본인의 책임을 벗어난 특정한 사정(장비불량 및 他응시자의 방해 등)이 있는 경우는 현장 시험관계자의 판단에 따라 재측정 가능

- 종목 별 평가 중 제한시간이 초과되어 '0점' 처리되는 경우 원활한 시험 진행을 위해 평가 진행을 종료시킬 수 있습니다.

- 실기시험 기간에는 특정소속(출신 군, 학원, 학교 등)을 나타내는 의류 및 일체의 장신구(반지, 목걸이, 팔지, 귀걸이 등) 착용을 **금지**합니다.

\* 단, 개인 기록참고용 시계는 착용 가능합니다.

- 각 종목별 시험 종료 시 시험관계자(측정관)와 함께 반드시 본인 기록을 확인하고 평가표 기록사항도 확인해야 합니다.

\* 다만, 폭발물처리 분야 실기(전문지식)에 관한 득점만 확인가능

- 체력 평가시 스파이크화 및 부상 방지용 장갑(**일명 턱걸이 장갑 등은 금지**) · 송진가루는 사용이 가능합니다. (필요 시 개별준비)

- 시험 측정을 위한 정당한 규정 및 시험관계자의 지시사항을 고의로 위반한 경우는 불이익을 받을 수 있습니다.

- 시험에 영향을 미칠 목적으로 금지 약물\*을 사용하거나, 부정한 방법\*\*으로 시험에 응시한 자는 향후 5년간 시험응시가 제한될 수 있는 등 「해양경찰청 소속 경찰공무원 임용에 관한 규정」에 따라 처벌 받을 수 있습니다.

\*「공무원임용시험령」제51조 제1항 제6호에 따른 「인사혁신처 고시 제2019-1호 (2019.1.8.)」 ‘공무원 임용을 위한 체력시험 금지약물 및 금지방법 고시’의 총 24종(동화작용제 7종, 이뇨제 3종, 흥분제 3종, 마약류 11종

\*\* 수영복 개량, 사용금지 물품의 사용 등 공정한 시험에 영향을 미칠 수 있는 고의적 행위 등

- 시험 기간 중 응시자를 대상으로 무작위로 선정하여 부정약물 사용 여부 확인을 위한 도핑테스트를 실시할 수 있습니다.

- 시험장에는 시험 관계자와 응시자만 출입이 가능하며, 응시자를 제외한 일반인(가족, 친구포함)은 출입 및 참관은 불가합니다.

- 채용시험 진행과 관련하여 사전 허가된 내용 외의 사진 및 동영상 촬영은 불가합니다.



- 당일 시험이 종료된 응시자는 공정하고 원활한 시험진행을 위해 시험관계자의 안내에 따라 즉시 시험장을 떠나야 합니다.
- 기타 시험관계자의 시험진행을 위한 정당한 지시에 따르지 않는 행위는 시험진행을 방해하는 행위로 간주하여 전체종목 실격처리와 함께 퇴장조치를 할 수 있습니다.
- 신체검사 중 **문신을 감추기 위해** 「문신 커버스프레이, BB크림, 셀프 태닝크림」 등을 덧바를 경우는 **부정행위로 처리**되어, 「해양경찰청 소속 경찰공무원 임용에 관한 규정」에 따라 **당해 시험은 무효처리**되고, 5년간 동 영에 따른 시험 응시가 제한되는 등 불이익을 받을 수 있습니다.
- **감점 및 실격 사유는 엄격히 적용할 예정**이오니 응시자들께서는 평가방법을 잘 숙지하셔서 평가에 임하여 주시기 바랍니다. 끝.